

LOGO

Landelijk Opleidingsplan
Gynaecologie & Obstetrie

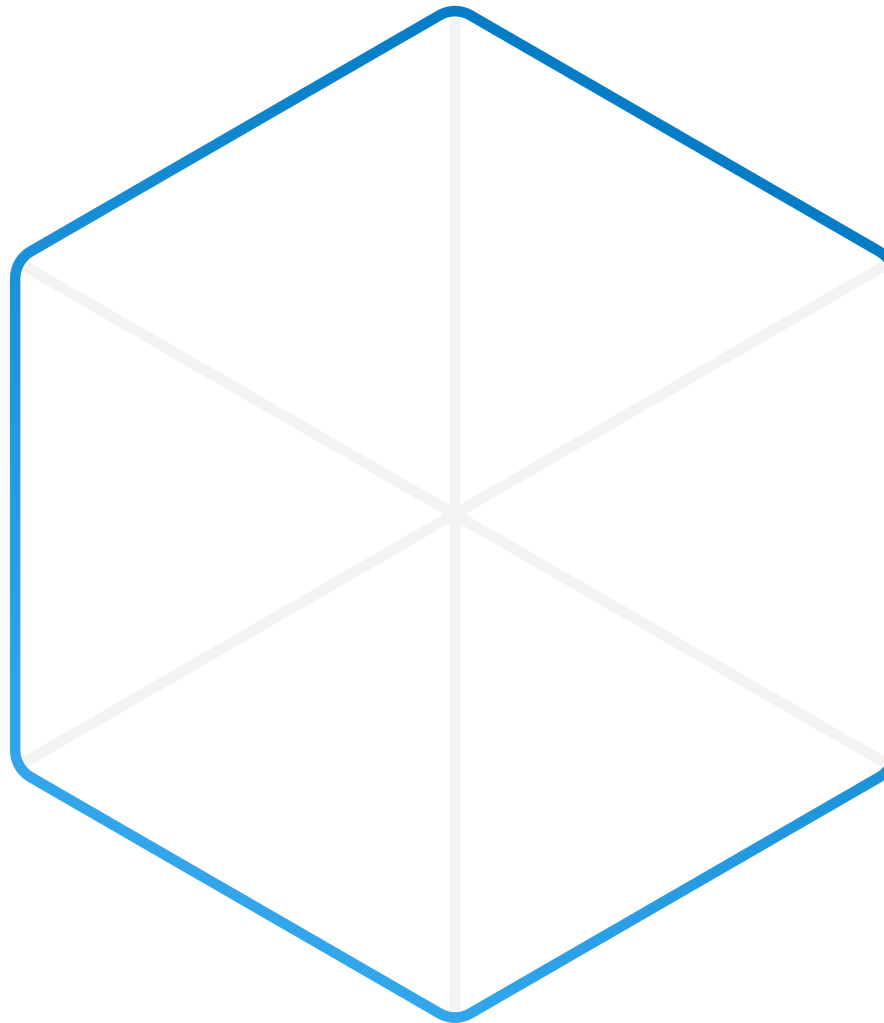
Stijlhandboek

April 2021

De zeshoek

De overkoepelende grafische uiting van LOGO is de zeshoek. Deze vorm is reeds eerder gebruikt in het visiedocument *De Gynaecoloog 2025*, waarop LOGO ook deels is gebaseerd. Tevens verwijst het naar 6 CanMeds rollen die overlappen in de Medisch Specialist.

De zeshoek vormt de basis van figuren en ontwerpen, en kan als kader voor pictogrammen gebruikt worden. De zeshoek kan daarnaast ook gezien als 'bouwsteen' (zoals bijvoorbeeld EPA) van de opleiding, waarbij een honingraat gevormd wordt bij verdere uitbreiding, zonder dat er de suggestie zou worden gewekt dat het 'af' of 'klaar' is: het betreft immers een leven lang leren.



Voor alle figuren en grafische uitingen wordt gepoogd om dit zoveel mogelijk in een zeshoek terug te laten komen. Denk aan de drie domeinen, de drie zelfstandigheidsniveau's, twaalf EPA's in een honingraat, enz.

De gebruikte zeshoek heeft afgeronde punten. Een zeshoek waarbij alleen de rand gekleurd is heeft scherpere hoeken dan de zeshoeken welke volledig met kleur gevuld zijn (zoals de button versie van het logo, en de uiting van de LOGO thema's)

Het logo

Het logo van LOGO is simpel, waarbij als enige visuele aspect de zeshoek wordt gebruikt voor de tweede 'O'.

Voor het primaire logo wordt de hoofdkleur blauw gebruikt, en waar mogelijk met de ondertitel die de afkorting verklaart. Het logo wordt zonder ondertitel gebruikt wanneer de betekenis duidelijk is uit de context, of de tekst onleesbaar zou worden. Van het logo met ondertitel heeft de versie met groene ondertitel de voorkeur.

Versies van het logo in zwart en wit worden alleen in zwart/wit drukwerk, of bij plaatsing over een afbeelding gebruikt.



Landelijk Opleidingsplan
Gynaecologie & Obstetrie

Als alternatief kan de 'button' gebruikt worden, bijvoorbeeld voor herkenbaarheid in digitale uitingen zoals website, een app, of als icoon.



Kleurstellingen - LOGO

LOGO

Landelijk Opleidingsplan
Gynaecologie & Obstetrie

Hoofdkleur

#0079C2

Steunkleur

#72C267

Steunkleur

#36AAEF

Voor alle kleuren geldt dat de hoofdkleur primair gebruikt wordt, ook voor tekst. Alleen in grafische uitingen waarin kleurverloop wordt toegepast, zal de steunkleur gebruikt worden. Achtergrond kleurvlakken bestaan uit de hoofdkleur, in 70% transparantie.



Uitgangspunt voor de kleurstellingen van LOGO waren de kleuren blauw en groen uit het NVOG logo, welke terugkomen als respectievelijk de algemene hoofdkleur, de algemene steunkleur en hoofdkleur van het 3e thema.

Kleurstellingen - Thema's

Thema 1 - bevlogen zijn,
bevlogen blijven

Hoofdkleur	#75275B
------------	---------

Steunkleur	#C267A3
------------	---------



Thema 2 - zinvolle zorg

#D19B3F	Hoofdkleur
---------	------------

#C17229	Steunkleur
---------	------------



Thema 3 - organisatie
gebonden zorg

Hoofdkleur	#72C267
------------	---------

Steunkleur	#548F4C
------------	---------



Thema 4 - kennis en
innovatie

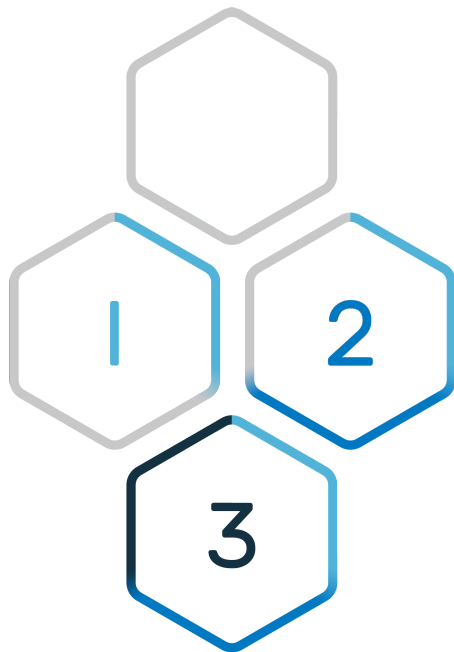
#00588F	Hoofdkleur
---------	------------

#0079C2	Steunkleur
---------	------------

Kleurstellingen - EPA

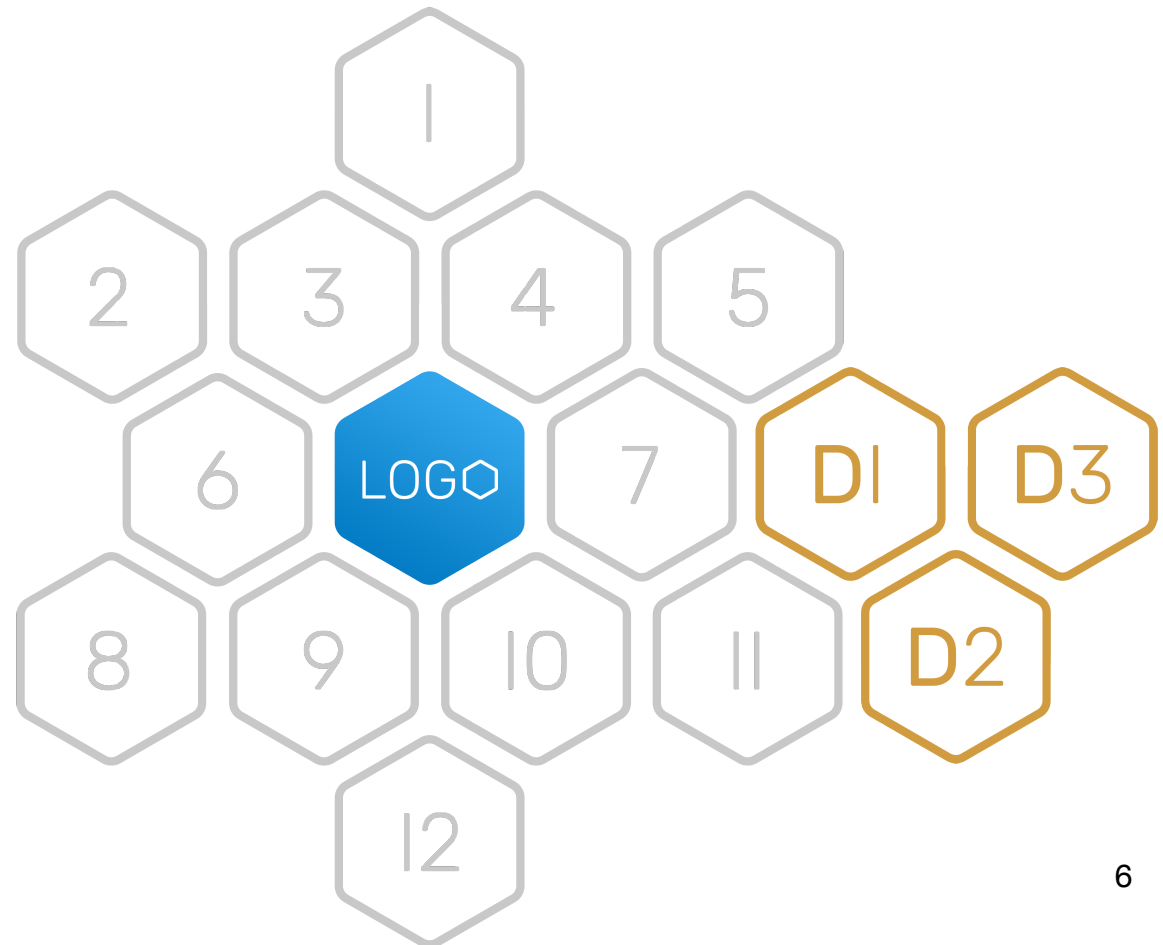
Zelfstandigheidsniveaus

Niveau 1	#52B3D9
Niveau 2	#0079C2
Niveau 3	#143142



EPA

Basis	#C8C8C8	Differentiatie	#D19B3F
-------	---------	----------------	---------



Het lettertype

Het lettertype dat gebruikt wordt in het logo en in de uitingen van LOGO zijn **Rubik Light** of **Rubik Regular**, een schreefloos lettertype welke gemakkelijk digitaal en in drukwerk toe te passen is. De heldere en strakke lijnen zorgen voor een rustige en moderne uitstraling, die ook past bij het lettertype dat gebruikt wordt door de NVOG, maar toch een eigen uitstraling heeft.

Wanneer het niet mogelijk is om Rubik te gebruiken, zoals bijvoorbeeld in Powerpoints of Word documenten, wordt gebruik gemaakt van *Arial regular* of van *Helvetica Neue light* of *regular*.

Ook beschikbaar zijn *Rubik Medium*, *Bold* en *Black*, welke dikker zijn. Deze worden alleen gebruikt indien noodzakelijk voor extra nadruk in gedrukte tekst.

Landelijk Opleidingsplan
Gynaecologie en Obstetrie
Landelijk Opleidingsplan
Gynaecologie en Obstetrie
Landelijk Opleidingsplan
Gynaecologie en Obstetrie
Landelijk Opleidingsplan
Gynaecologie en Obstetrie